

再提出申請の手順

平成 21 年 12 月 1 日
 全国タイル工業組合

再提出申請は、初回ログインから1年以内に限り、初歩的な入力ミス等による申請データの誤りを事務局または審査委員会が発見した場合に、不合格とせず再提出申請データとして、申請者に再提出を促す措置をとり、新たな審査料を課さずに再び申請できるようにした申請方法である。(初回ログインから1年以上経過した場合は、不合格となり、この申請方法は適用されない。)
 ここではその再提出申請の手順について説明する。

1. 再提出申請データ一覧選択

ログインユーザー: (株)ゼンタ

Q-CAT 申請システム メニュー

ログアウト

メニューを選択してください。

申請者管理

- [パスワード変更](#)
- [申請者情報表示](#)
- [申請者課金情報](#)
- [製造元管理](#)

申請データ管理

- [新規申請](#)
- [申請データ一覧表示](#)
- [サンプル・入金待ち申請データ一覧](#)
- [再提出申請データ一覧 \(2件\)](#)
- [申請前データ一覧](#)
- [適用下地追加申請](#)

再提出データがある場合に、メニュー画面に「再提出申請データ一覧」が表示されるのでそれを選択する。

追加・変更届管理

- [追加・変更届申請](#)
- [申請データ一覧](#)

製品データ管理

- [タイル登録品一覧](#)
- [タイル登録廃止](#)
- [接着剤登録品一覧](#)
- [接着剤登録廃止](#)

Q-CAT利用料管理

- [Q-CAT登録品出荷数量報告](#)
- [返金額一覧](#)

全国タイル工業組合

2. 再提出申請データ一覧選択

ログインユーザー: 韓ゼンタ

Q-CAT 申請システム 再提出申請データ一覧

戻る

メニュー

ログアウト

検索条件を入力し、「検索」ボタンを押してください。

認定区分	<input type="text" value="▼"/>
製品名	<input type="text" value="ピタットさん"/>
品番	<input type="text"/>
申請番号	<input type="text"/>
開始日	<input type="text"/>
終了日	<input type="text"/>
出力順	<input type="text" value="認定区分の昇順 ▼"/>
適用下地	<input type="text" value="▼"/>

検索

2 件中 1 - 2 件目

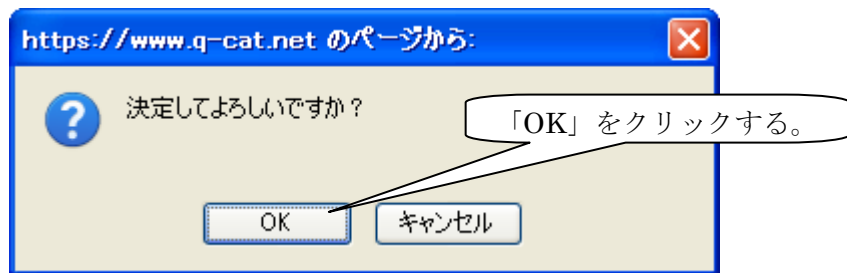
No.	認定区分	タイル情報		接着剤情報			申請情報		適用下地		選択
		製品名	品番	製品名	品番	施工方法	申請番号	申請日	モルタル系	窯業系SD	
1	裏ネットユ ニットタイル [個別](通常)	ピタットさん	ZENTA-75/PIT-*** (0011は対象外)	のび〜るライ ト	TOKU-NOBIRU- R/Z**	3mmくし目	TKD14010001S	2014/01/24	適用		選択
2	裏ネットユ ニットタイル [個別](通常)	ピタットさん	ZENTA-75/90- 14/PIT-*** (0011は対象外)	のび〜るライ ト	TOKU-NOBIRU- R/Z**	3mmくし目	TKD14010002S	2014/01/24	適用		選択

再提出するデータの「選択」をクリックする。

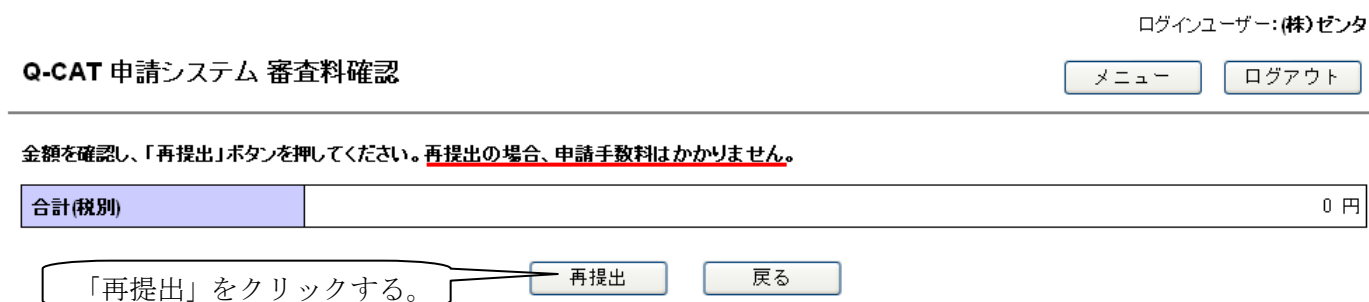
<< < 1 > >>

全国タイル工業組合

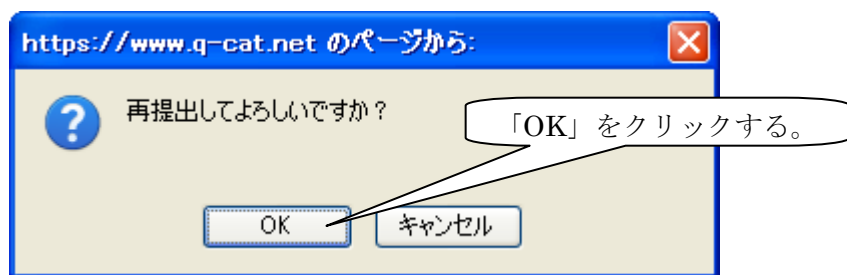
4. データ確定確認



5. 審査料確認



6. 再提出確認



7. 申請完了



申請完了しました。長時間の入力ありがとうございました。
確認メールが自動送信されますので、1日経ってもメールが届かない方は事務局に連絡してください。



全国タイル工業組合